

SCHEMA TECNICA DEL PRODOTTO

HQI HIGHBAY 250 120 ° 95 W/4000 K E40

HQI LED HIGHBAY | Sostituzione LED delle lampade HID per apparecchi high-bay



Aree di applicazione

- Alternativa LED per applicazioni che richiedono un alto flusso luminoso
- Ideale per aree industriali e di stoccaggio
- Applicazioni esterne sono negli apparecchi adatti

Vantaggi del prodotto

- Sostituzione diretta delle tradizionali lampade HQI e NAV grazie alla compatibilità con CCG e accenditore
- Risparmio energetico fino al 68% rispetto alle lampade HQI tradizionali
- Gestione termica efficace per un ampio intervallo della temperatura di funzionamento
- Costi di manutenzione ridotti grazie alla lunga durata
- Luce istantanea al 100%, senza ritardi nel raggiungimento del regime luminoso

Caratteristiche del prodotto

- Tipo di protezione: IP40
- Elevata protezione contro picchi di tensione: fino a 4 kV (L-N)



DATI TECNICI

DATI ELETTRICI

Potenza nominale	95 W
Potenza di costruzione	95.00 W
Tensione nominale	110 V
Modalità di funzionamento	Alimentatore convenzionale (CCG), Alimentatore convenzionale (CCG) e accenditore
Potenza della lampada equivalente	250 W
Corrente nominale	2,3 A
Tipo di corrente	Corrente alternata (CA)
Corrente di innesco	≤75 A
Frequenza di funzionamento	50 Hz
Frequenza di rete	50 Hz
Numero massimo di lampade sul c 10 A (B)	15
Numero max di lampade per interruttore	6
Massimo lampada n. su interruzione di circuito. 16 A (B)	24
Distorsione armonica totale	< 80 %
Fattore di potenza λ	0,70

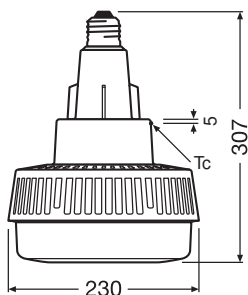
Dati fotometrici

Flusso luminoso	13000 lm
Flusso luminoso utile nominale 90°	13000 lm
Efficienza luminosa	136 lm/W
Fattore manten. flus lum fine du	0.70
Colore della luce (descrizione)	Bianco freddo
Temperatura di colore	4000 K
Indice di resa cromatica Ra	≥80
Tonalità di luce	840
Standard Deviation of Color Matching	≤6 sdcn
Fattore mantenim flusso lum car.	0.80

Dati illuminotecnici

Ampiezza fascio luminoso	120 °
Tempo di riscaldamento (60 %)	< 0.50 s
Tempo innesco	< 0.5 s

DIMENSIONI E PESO



Lunghezza totale	307.00 mm
Diametro	230 mm
Diametro massimo	230 mm
Peso prodotto	1100,00 g

TEMPERATURE E CONDIZIONI DI FUNZIONAMENTO

Temperatura ambiente	-20...+50 °C
t° max su punto di prova Tc	65 °C

Durata

Numero cicli accensione / spegnimento	100000
Mantenimento flusso luminoso a f	0.70
Fattore sopravvivenza car. 6.000	≥ 0.90

ALTRE CARATTERISTICHE DEL PRODOTTO

Attacco (denominazione da norma)	E40
Contenuto di mercurio nella lampada	0.0 mg
Senza mercurio	Sì

CARATTERISTICHE

Dimmerabile	No
-------------	----

CERTIFICATI, NORME E DIRETTIVE

Classe di efficienza energetica	E 1)
Consumo di energia	95.00 kWh/1000h
Grado di protezione	IP40

Norme	CE
Gruppo di sicurezza fotobiologic EN62778	RG1

1) Classe di efficienza energetica (CEE) su una scala da A++ (efficienza massima) a E (efficienza minima)

Classificazioni specifiche per paese

Numero d'ordine	HQILEDH13000 95
-----------------	-----------------

Dati del regolamento sull'etichettatura energetica secondo UE 2019/2015

Tipo di cappuccio della sorgente luminosa (o altra interfaccia elettrica)	E40
Lunghezza	307,00 mm
Altezza (incl. Apparecchi cilin.)	230 mm
Larghezza (incl. Apparecchi rotondi)	230 mm






Apparecchiatura / Accessori

- Fascia di sicurezza per lampada inclusa

Consigli per la sicurezza

- The bulb may be larger and heavier than the replaced bulb. Before installation it must be checked, if the luminaire and especially the holder is capable of carrying the weight of the lamp.
- È necessario installare un'imbragatura di sicurezza
- Per assicurare la piena efficienza luminosa e la durata del prodotto, si consiglia di rimuovere qualsiasi vetro o copertura dall'apparecchio
- Adatto solo per temperature fino a 50°C all'interno dell'apparecchio.
- Non adatto al funzionamento con tensione di rete 230 V o alimentatore elettronico.

DOWNLOAD

Documenti e certificati	Document name
 User instruction	HQI LED Highbay
Fotometrie e file di design	Document name
 IES file (IES)	AC18722_HQILEDH13000 95W840 110V E40
 LDT file (Eulumdat)	AC18722_HQILEDH13000 95W840 110V E40
 LDC typ polar	AC18722 HQILEDH13000 95W840 110V E40
 LDC typ polar	AC18722_HQILEDH13000 95W840 110V E40

DATI LOGISTICI

Codice prodotto	Unità di imballo (Pezzi/unità)	Dimensioni (lunghezza x profondità x altezza)	Peso lordo	Volume
4058075284722	Astuccio 1	247 mm x 247 mm x 333 mm	1321.00 g	20.32 dm ³
4058075284739	Cartone di spedizione 4	515 mm x 515 mm x 355 mm	5961.00 g	94.15 dm ³

Il codice prodotto indicato descrive la minore quantità che può essere ordinata. Una unità di spedizione può contenere uno o più di un singolo prodotto. Quando si inserisce un ordine, per la quantità inserire una o più unità di spedizione.

DISCLAIMER

Con riserva di modifiche senza preavviso. Salvo errori o omissioni. Assicurarsi sempre di utilizzare la versione più recente.